


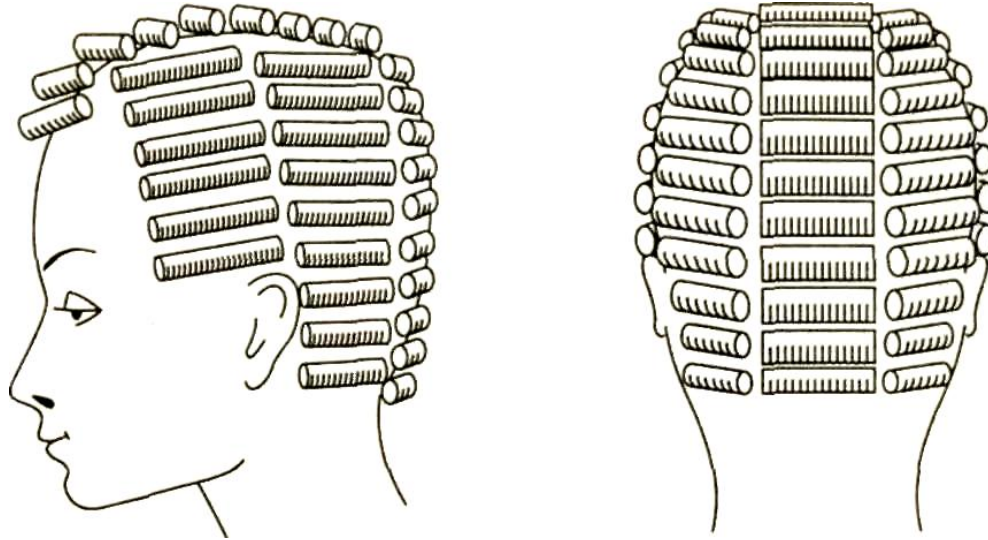
Мастерская завивки

Техники накручивания волос




Londa
PROFESSIONAL

Классические техники




Классическая техника накрутки – для создания равномерно распределенного объема кудрей. скорее всего не подойдет молодым девушкам, но на женщинах постарше, придерживающихся традиционных взглядов, будет смотреться очень хорошо. Выполняется, в основном, на мелкие коклюшки, дающие более жесткий завиток. Она подходит тем, кому нужно получить прочную основу под укладку, долго держится на волосах. После мытья волосы с такой завивкой лучше укладывать феном или накручивать на бигуди.

Классические техники



Варианты накручивания в классической технике

Классические техники



«Шахматы»:
дисциплинировать
непослушные волосы!

Подходит ко всем типам причесок, и для обновления классической химической завивки. Благодаря постоянной смене направления накрутки, волосы более объемные, хорошо держат форму .
Выполняется только на бигуди из жесткого материала.

Бумеранги

Завиток мягкий и натуральный, никогда не получится заломов



Классическое расположение:
Эффект естественных мягких локонов



Спиральное расположение:
Трубчатый, спиральный завиток

Круговые техники

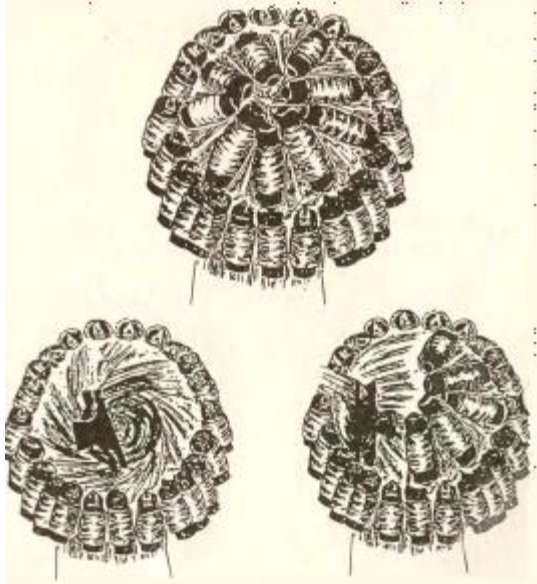


Эффект естественно вьющихся волос,
легкая в исполнении техника

Волосы короткие длиной до 15 см;
предназначена для клиентов, желающих
получить объем у корней волос.

Технологические особенности:

направление накрутки зависит от будущей
укладки волос.



Букли

без придания прикорневого объема



Преимущества: красивый завиток и движение

волосы длинные или средней длины; техника предназначена для клиентов, не желающих сильного объема у корней волос, а также предпочитающих собирать волосы в хвост.

Инструмент выбирается исходя из желаемой формы завитка

Технологические особенности:

хвост можно собирать не только в зоне макушки, но и на нижней - затылочной зоне; можно сделать несколько хвостов.

Папильотки



избавиться от очень прямых волос, но не добавляя объема (плоский завиток)

Преимущества: позволяет сделать химическую завивку даже на очень коротких волосах, дает направление и движение, легка в укладке. Используемый материал: пластмассовые папильотки.

Стайлеры



Natural Styler – помощник в создании прекрасных, естественных волн.

Быстрая, естественная техника, S-образный завиток, видимый объем у корней.

Длина до 25 см.

W



Создание максимального объема в прикорневой зоне без четко выраженных кудрей по длине

Волосы короткие или средней длины

Инструмент выбирается исходя из желаемой формы завитка

Технологические особенности: “шаг” намного больше диаметра бигуди

Спиральное расположение



Волосы длинной свыше 15 см;
техника предназначена для клиентов,
желающих получить эффект натуральных
кудрей.

Инструмент (выбирается исходя из
желаемой формы завитка):

стайлеры
бумеранги
бигуди
синус-бигуди

Технологические особенности:
направление накрутки зависит от будущей
прически.